

SITUACIÓN DE LA OPINIÓN PÚBLICA CON RESPECTO AL ABORTO

INFORME DE RESULTADOS

Marzo 2018

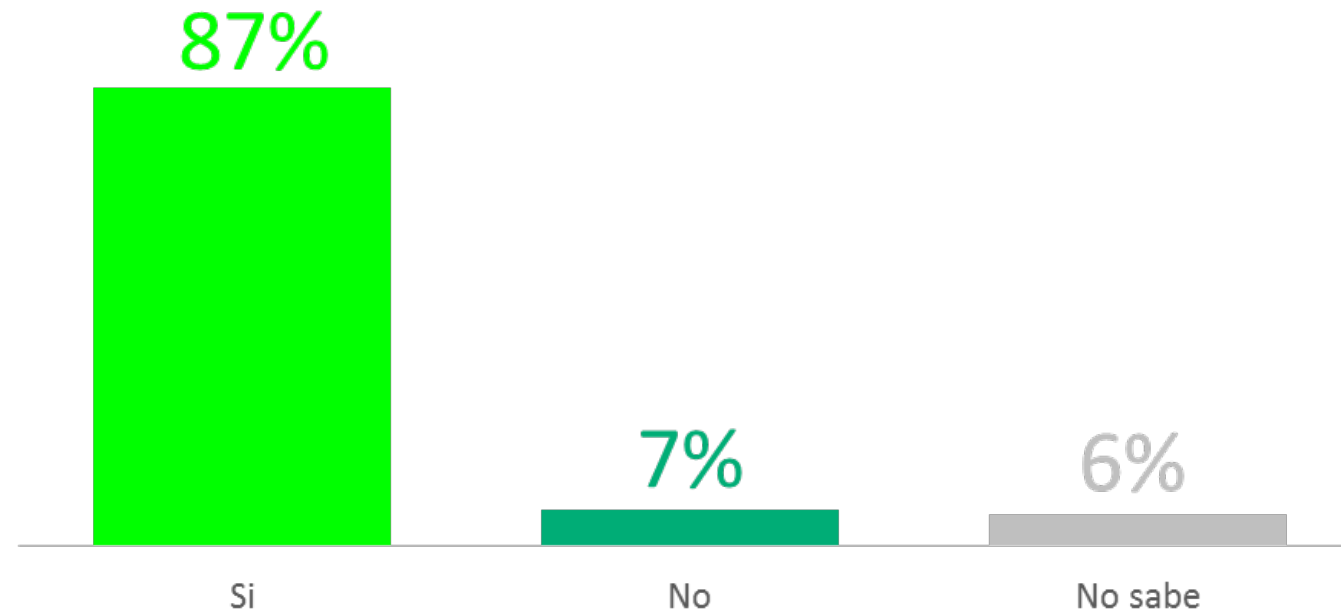


Metodología

METODOLOGÍA DE RECOLECCIÓN DE DATOS	Encuestas telefónicas.
TAMAÑO DE LA MUESTRA	Estudio nacional – 1561 encuestas.
FECHA DE CAMPO	Desde el 3/3/2018 al 5/3/2018
UNIVERSO DE LA MUESTRA	Población general mayor a 16 años
CUESTIONARIO	Cuestionario semi estructurado compuesto por preguntas cerradas
MUESTREO	Muestreo aleatorio estratificado con cuotas de sexo, edad y nivel educativo
PONDERACIÓN	Los datos fueron ponderados según sexo, edad, nivel educativo y región.
MARGEN DE ERROR	+/- 2,5%

Noticias despenalización del aborto

¿Ha escuchado alguna noticia en los últimos días vinculada a la despenalización del aborto?



Total base: 1561 casos



AMNISTÍA
INTERNACIONAL



Noticias despenalización del aborto

¿Ha escuchado alguna noticia en los últimos días vinculada a la despenalización del aborto?

	Total	Género		Edad					Nivel educativo			Región					
		M	F	16 a 25	26 a 35	36 a 45	46 a 55	56 años o más	Primario completo	Secundario completo	Terciario, Univ. o más.	CABA	GBA	Grandes Aglomerados Urbanos	Ciudades grandes	Ciudades medianas	Ciudades pequeñas
Si	87%	88%	87%	86%	86%	97%	84%	84%	81%	88%	93%	92%	90%	90%	83%	82%	85%
No	7%	8%	6%	9%	4%	2%	12%	7%	10%	6%	6%	5%	6%	5%	7%	13%	6%
No sabe	6%	4%	8%	5%	9%	1%	4%	9%	10%	7%	2%	3%	3%	6%	11%	5%	9%

Total base: 1561 casos

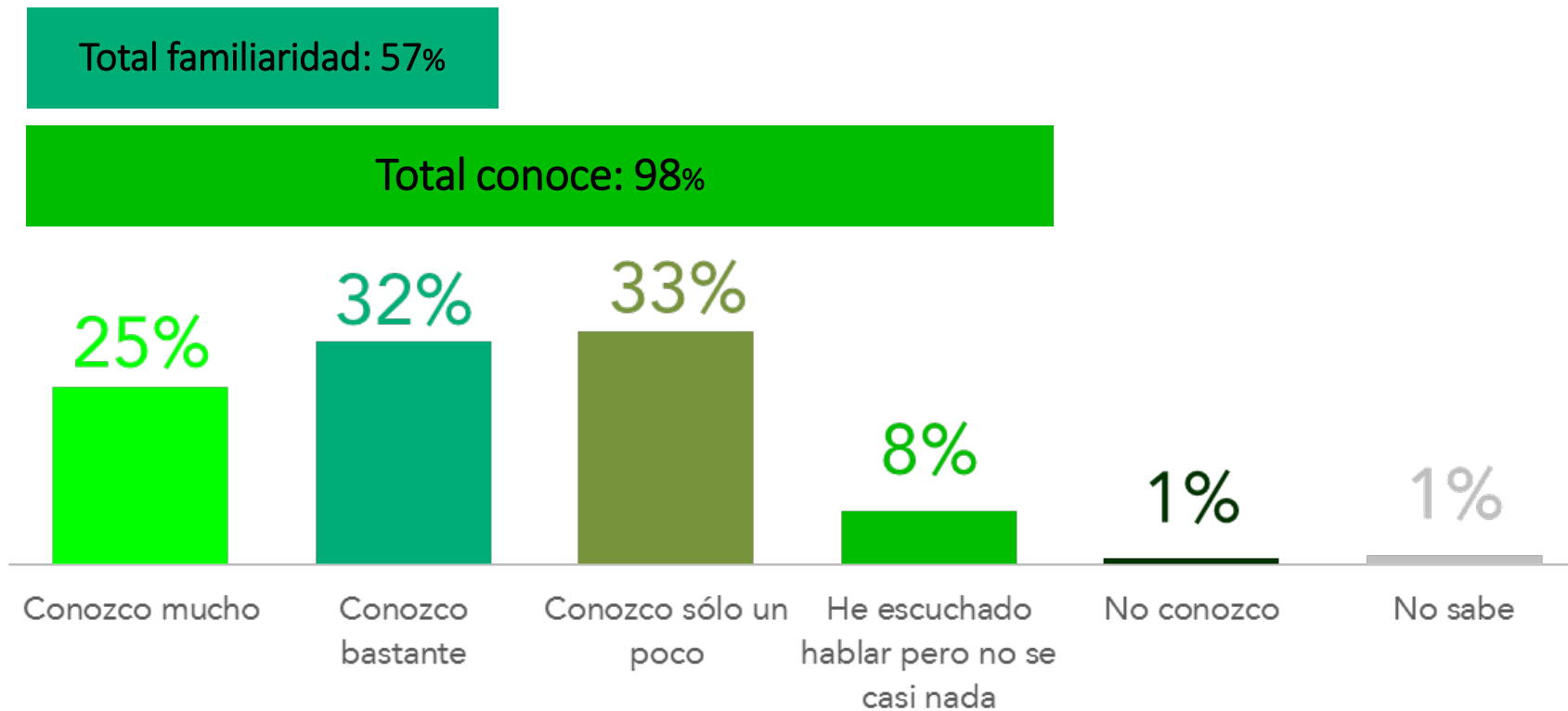


AMNISTÍA
INTERNACIONAL



Conocimiento proyecto de ley

En las próximas semanas el Congreso Nacional debatirá un proyecto de ley sobre la despenalización del aborto
¿Cuánto diría usted que conoce sobre esto?



Total base: 1561 casos



AMNISTÍA
INTERNACIONAL



Conocimiento proyecto de ley

En las próximas semanas el Congreso Nacional debatirá un proyecto de ley sobre la despenalización del aborto
¿Cuánto diría usted que conoce sobre esto?

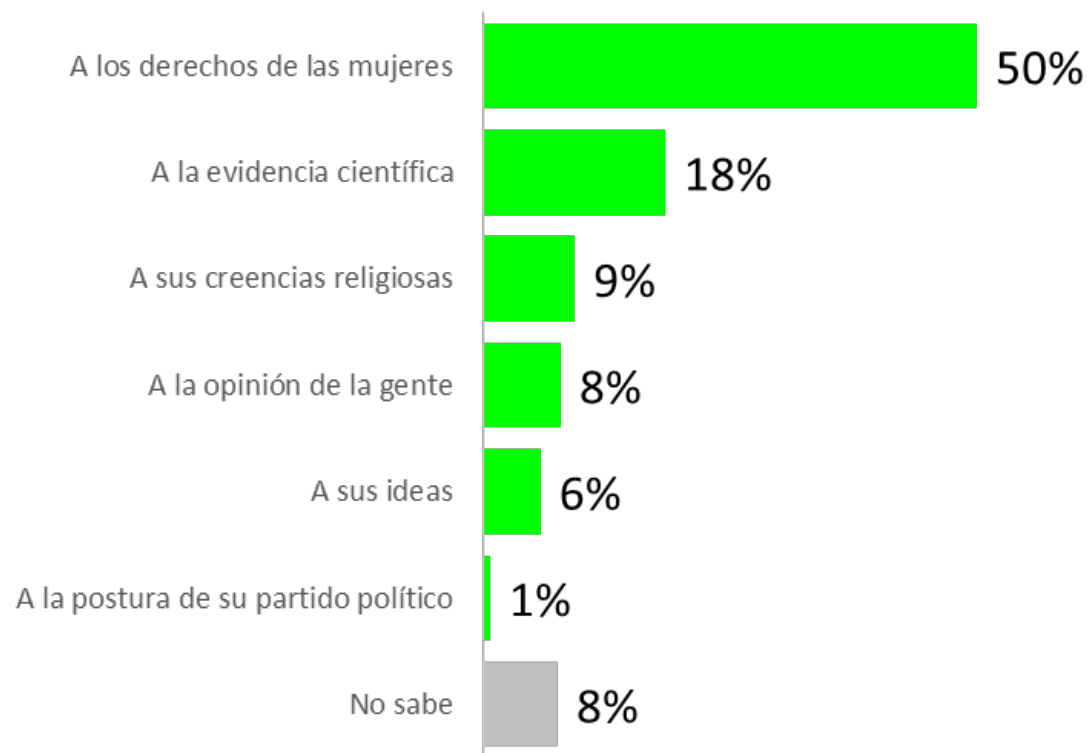
	Total	Género		Edad					Nivel educativo			Región					
		M	F	16 a 25	26 a 35	36 a 45	46 a 55	56 años o más	Primario completo	Secundario completo	Terciario, Univ. o más.	CABA	GBA	Grandes Aglomerados Urbanos	Ciudades grandes	Ciudades medianas	Ciudades pequeñas
Conozco mucho	25%	25%	25%	32%	32%	21%	22%	19%	26%	21%	31%	22%	26%	27%	26%	25%	24%
Conozco bastante	32%	31%	32%	28%	34%	30%	28%	36%	22%	35%	37%	41%	31%	32%	25%	30%	32%
Conozco sólo un poco	34%	32%	35%	27%	27%	39%	42%	36%	42%	35%	23%	32%	35%	35%	38%	30%	31%
He escuchado hablar pero no se casi nada	8%	11%	5%	9%	6%	10%	8%	6%	8%	8%	7%	5%	6%	2%	10%	13%	11%
No conozco	1%	1%	1%	1%	1%	1%	1%	1%	0%	1%	1%	0%	2%	2%	0%	0%	0%
No sabe	1%	1%	2%	3%	1%	0%	0%	2%	3%	0%	2%	0%	0%	2%	1%	2%	2%
FAMILIARIDAD	57%	56%	57%	60%	66%	50%	49%	55%	47%	55%	68%	62%	57%	59%	51%	55%	56%
TOTAL CONOCE	98%	87%	93%	87%	92%	89%	91%	91%	89%	91%	91%	100%	98%	95%	89%	85%	87%

Total base: 1561 casos



Proyecto de ley - Legisladores

¿En caso de que se debata un proyecto de ley sobre la despenalización o legalización del aborto en Argentina, ¿a que piensa que deberían darle importancia los legisladores?



Total base: 1561 casos

Proyecto de ley - Legisladores

¿En caso de que se debata un proyecto de ley sobre la despenalización o legalización del aborto en Argentina, ¿a que piensa que deberían darle importancia los legisladores?

	Total	Género		Edad					Nivel educativo			Región					
		M	F	16 a 25	26 a 35	36 a 45	46 a 55	56 años o más	Primario completo	Secundario completo	Terciario, Univ. o más.	CABA	GBA	Grandes Aglomerados Urbanos	Ciudades grandes	Ciudades medianas	Ciudades pequeñas
A los derechos de las mujeres	50%	49%	51%	47%	56%	51%	45%	50%	47%	54%	48%	57%	55%	54%	46%	45%	45%
A la evidencia científica	18%	22%	15%	22%	19%	15%	17%	19%	12%	18%	26%	29%	20%	17%	13%	23%	14%
A sus creencias religiosas	9%	9%	9%	6%	5%	9%	15%	13%	15%	7%	8%	0%	7%	10%	15%	12%	11%
A la opinión de la gente	8%	8%	8%	16%	8%	4%	7%	4%	7%	10%	5%	2%	9%	9%	13%	5%	8%
A sus ideas	6%	5%	7%	0%	6%	4%	10%	10%	10%	4%	4%	6%	4%	4%	4%	8%	9%
A la postura de su partido político	1%	0%	1%	0%	0%	2%	0%	1%	1%	1%	0%	0%	0%	0%	0%	1%	2%
No sabe	8%	7%	8%	9%	6%	15%	6%	4%	8%	7%	8%	6%	6%	6%	9%	6%	11%

Total base: 1561 casos

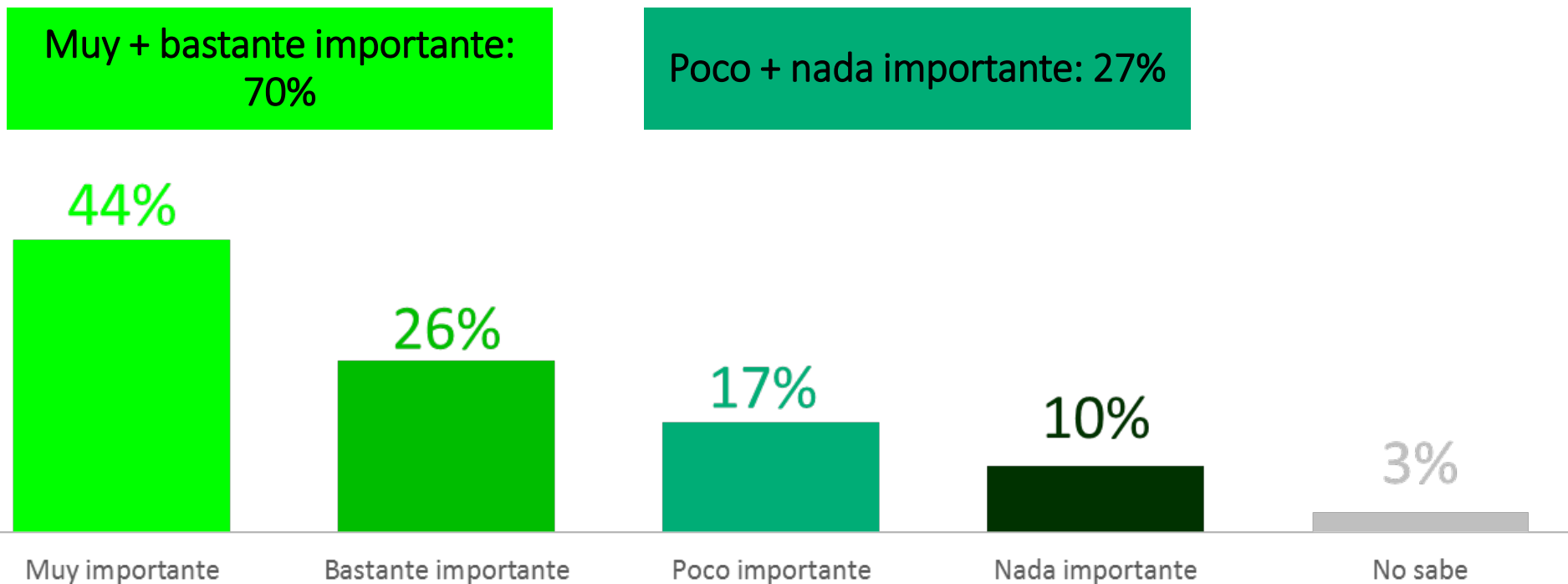


AMNISTÍA
INTERNACIONAL



Importancia del debate en el Congreso

Que los y las legisladores/legisladoras debatan sobre aborto en el Congreso Nacional: ¿ Es para usted...



Total base: 1561 casos



AMNISTÍA
INTERNACIONAL



Importancia del debate en el Congreso

Que los y las legisladores/legisladoras debatan sobre aborto en el Congreso Nacional: ¿ Es para usted...

	Total	Género		Edad					Nivel educativo			Región					
		M	F	16 a 25	26 a 35	36 a 45	46 a 55	56 años o más	Primario completo	Secundario completo	Terciario, Univ. o más.	CABA	GBA	Grandes Aglomerados Urbanos	Ciudades grandes	Ciudades medianas	Ciudades pequeñas
Muy importante	44%	47%	42%	54%	49%	44%	32%	40%	32%	49%	49%	36%	51%	49%	35%	51%	37%
Bastante importante	26%	21%	30%	17%	26%	33%	31%	26%	33%	21%	27%	41%	27%	23%	18%	20%	29%
Poco importante	17%	19%	15%	12%	18%	11%	24%	19%	20%	16%	14%	13%	14%	15%	31%	10%	19%
Nada importante	10%	11%	9%	13%	8%	9%	10%	10%	10%	11%	8%	7%	6%	10%	13%	15%	11%
No sabe	3%	2%	4%	4%	0%	3%	3%	5%	5%	3%	1%	3%	2%	3%	3%	4%	4%
Muy + bastante	70%	68%	72%	70%	75%	78%	63%	66%	64%	70%	76%	77%	78%	72%	53%	71%	66%
Poco + nada	27%	29%	24%	25%	25%	20%	34%	29%	30%	27%	22%	19%	20%	24%	45%	25%	30%

Total base: 1561 casos

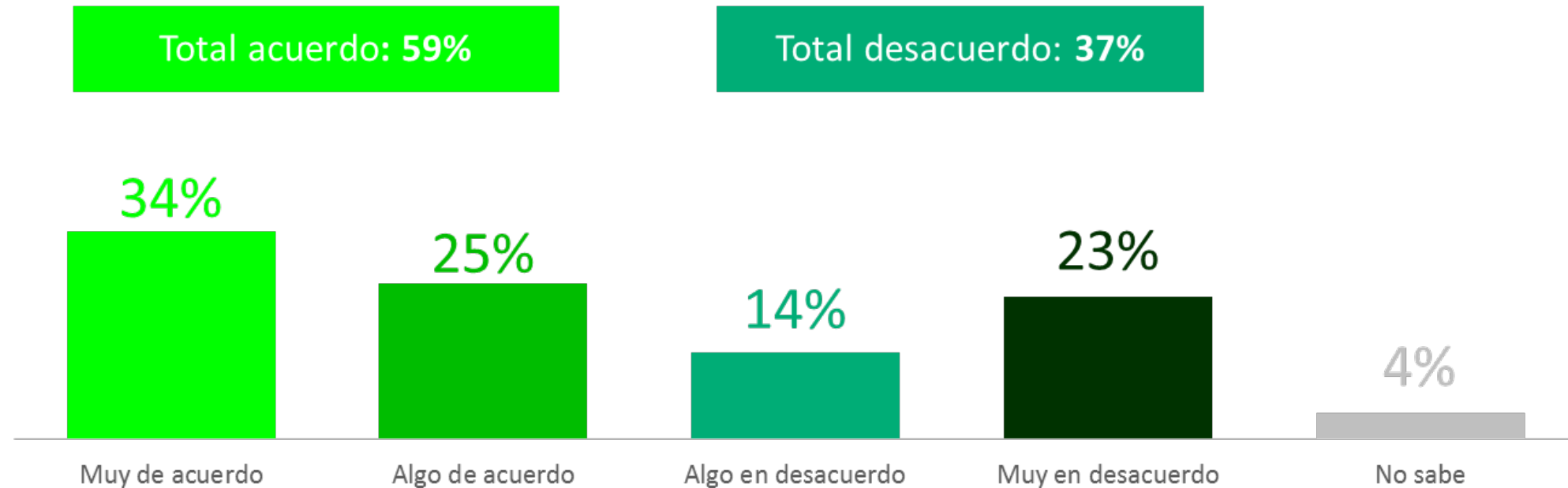


AMNISTÍA
INTERNACIONAL



Posición frente a la despenalización del aborto

¿Cuál es su opinión respecto a la despenalización del aborto en nuestro país?



Total base: 1561 casos



AMNISTÍA
INTERNACIONAL



Posición frente a la despenalización del aborto

¿Cuál es su opinión respecto a la despenalización del aborto en nuestro país?

	Total	Género		Edad					Nivel educativo			Región					
		M	F	16 a 25	26 a 35	36 a 45	46 a 55	56 años o más	Primario completo	Secundario completo	Terciario, Univ. o más.	CABA	GBA	Grandes Aglomerados Urbanos	Ciudades grandes	Ciudades medianas	Ciudades pequeñas
Muy de acuerdo	34%	37%	30%	36%	40%	37%	24%	30%	25%	37%	37%	50%	37%	32%	27%	28%	31%
Algo de acuerdo	25%	26%	25%	23%	27%	21%	29%	26%	24%	26%	24%	28%	32%	24%	25%	21%	19%
Algo en desacuerdo	14%	11%	16%	9%	6%	15%	17%	22%	19%	12%	13%	9%	11%	18%	15%	11%	17%
Muy en desacuerdo	23%	21%	24%	29%	24%	22%	24%	18%	25%	22%	22%	13%	15%	23%	26%	34%	29%
No sabe	4%	4%	4%	4%	3%	5%	6%	4%	7%	3%	4%	0%	5%	3%	6%	6%	4%
Total acuerdo	59%	63%	55%	59%	67%	58%	53%	56%	50%	63%	61%	78%	69%	56%	52%	49%	50%
Total desacuerdo	37%	33%	41%	38%	30%	37%	41%	40%	43%	34%	36%	22%	26%	41%	42%	45%	46%

Total base: 1561 casos

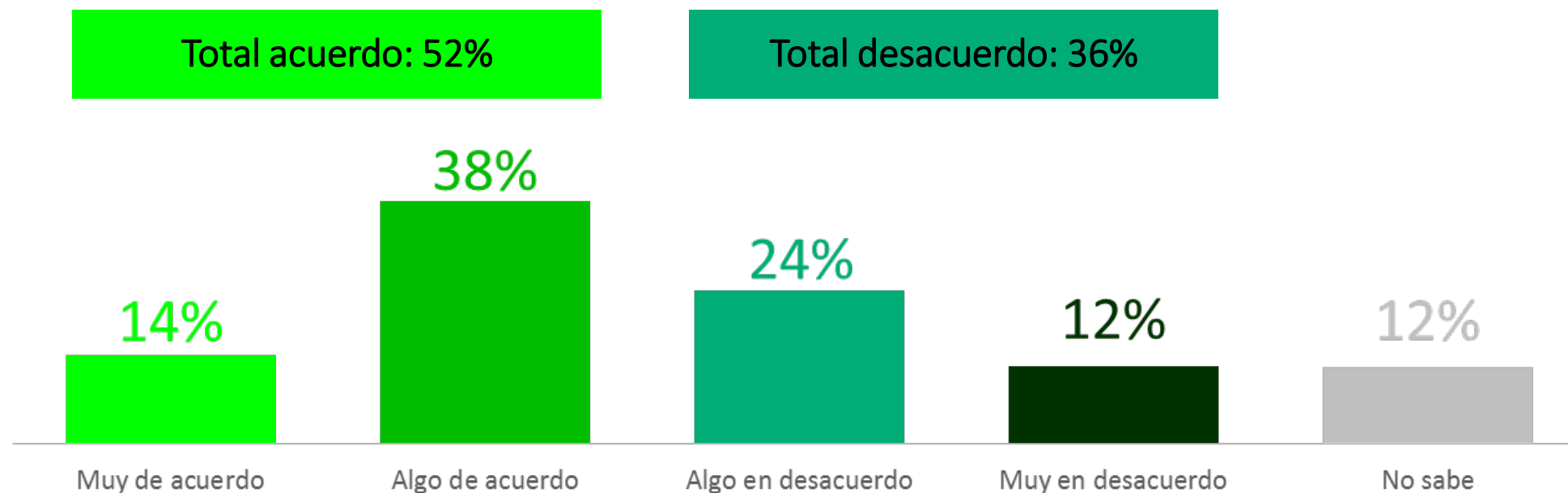


AMNISTÍA
INTERNACIONAL



Posición de la mayoría frente a la despenalización del aborto

¿Qué nivel de acuerdo piensa usted que tiene la mayoría de las personas en nuestro país sobre la despenalización del aborto?



Total base: 1561 casos



AMNISTÍA
INTERNACIONAL



Posición de la mayoría frente a la despenalización del aborto

¿Qué nivel de acuerdo piensa usted que tiene la mayoría de las personas en nuestro país sobre la despenalización del aborto?

	Total	Género		Edad					Nivel educativo			Región					
		M	F	16 a 25	26 a 35	36 a 45	46 a 55	56 años o más	Primario completo	Secundario completo	Terciario, Univ. o más.	CABA	GBA	Grandes Aglomerados Urbanos	Ciudades grandes	Ciudades medianas	Ciudades pequeñas
Muy de acuerdo	14%	16%	12%	20%	14%	15%	11%	9%	16%	15%	10%	15%	18%	15%	7%	14%	11%
Algo de acuerdo	38%	43%	34%	31%	38%	38%	40%	43%	34%	38%	42%	52%	43%	32%	30%	41%	34%
Algo en desacuerdo	24%	21%	27%	28%	28%	19%	23%	22%	17%	27%	27%	20%	25%	22%	35%	23%	22%
Muy en desacuerdo	12%	10%	14%	9%	11%	16%	13%	12%	18%	9%	12%	4%	6%	14%	20%	13%	17%
No sabe	12%	10%	14%	12%	9%	12%	12%	14%	15%	11%	10%	10%	9%	17%	8%	10%	15%
Total acuerdo	52%	59%	45%	51%	52%	53%	51%	52%	50%	53%	52%	66%	61%	47%	37%	55%	46%
Total desacuerdo	36%	31%	41%	37%	39%	35%	37%	34%	35%	35%	39%	24%	30%	36%	55%	36%	39%

Total base: 1561 casos



AMNISTÍA
INTERNACIONAL



Posición frente a la despenalización del aborto vs posición del resto de la sociedad

¿Cuál es su opinión respecto a la despenalización del aborto en nuestro país?

***¿Qué nivel de acuerdo piensa usted que tiene la mayoría de las personas en nuestro país sobre la despenalización del aborto?**



Total base: 1561 casos

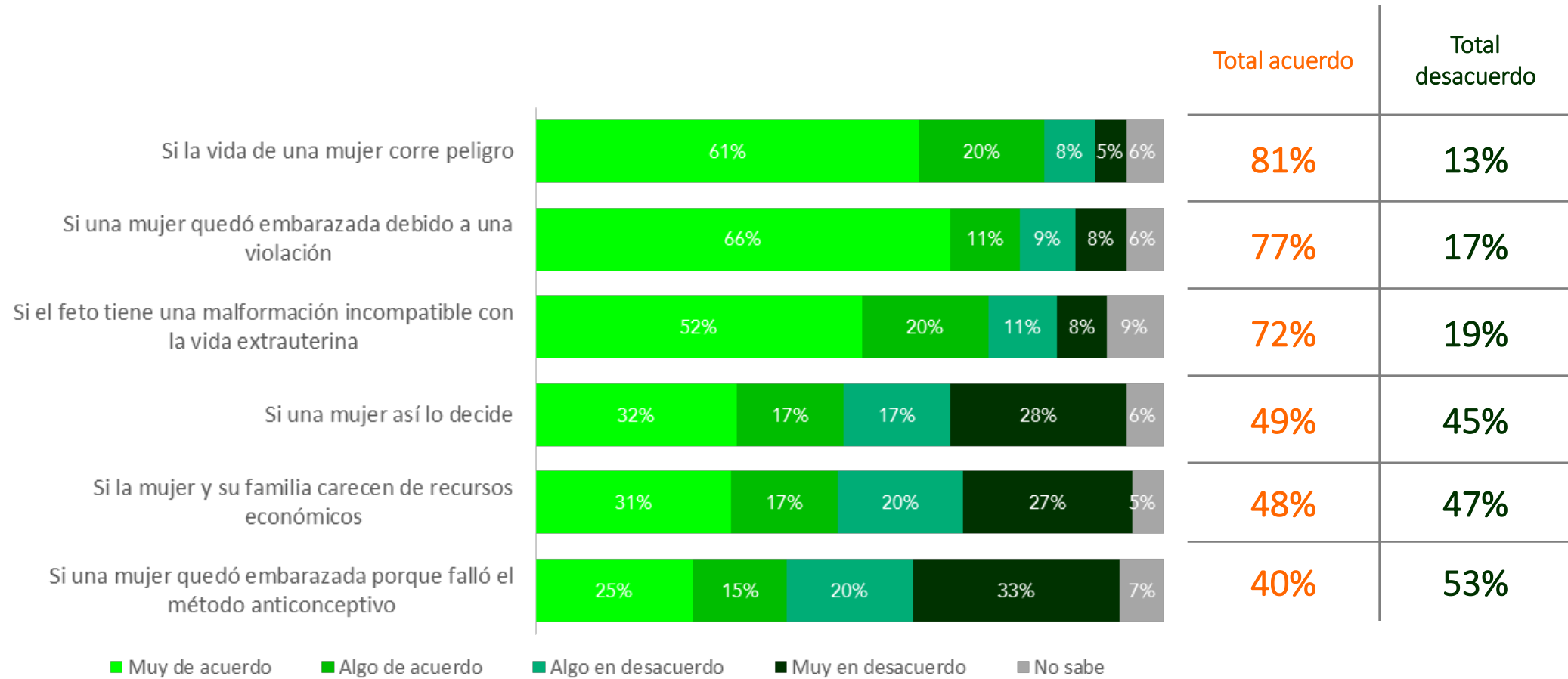


AMNISTÍA
INTERNACIONAL



Acuerdo con aborto según situaciones

¿Qué nivel de acuerdo diría usted que tiene con la realización de un aborto ...



Total base: 1561 casos

Acuerdo con aborto según situaciones

¿Qué nivel de acuerdo diría usted que tiene con la realización de un aborto ...
“Si la vida de una mujer corre peligro”

	Total	Género		Edad					Nivel educativo			Región					
		M	F	16 a 25	26 a 35	36 a 45	46 a 55	56 años o más	Primario completo	Secundario completo	Terciario, Univ. o más.	CABA	GBA	Grandes Aglomerados Urbanos	Ciudades grandes	Ciudades medianas	Ciudades pequeñas
Muy de acuerdo	61%	59%	64%	59%	59%	63%	64%	63%	56%	63%	65%	85%	66%	56%	60%	60%	53%
Algo de acuerdo	20%	23%	16%	22%	22%	16%	22%	17%	20%	19%	19%	9%	17%	15%	24%	22%	26%
Algo en desacuerdo	8%	7%	9%	6%	11%	12%	3%	7%	10%	8%	6%	3%	8%	17%	4%	8%	5%
Muy en desacuerdo	5%	4%	5%	5%	3%	3%	6%	6%	6%	3%	6%	3%	3%	4%	7%	3%	7%
No sabe	6%	7%	6%	9%	5%	6%	6%	6%	7%	8%	4%	0%	6%	8%	6%	6%	9%
Total acuerdo	81%	82%	80%	80%	81%	79%	85%	80%	77%	82%	84%	94%	83%	71%	83%	82%	79%
Total desacuerdo	13%	11%	14%	11%	14%	15%	9%	13%	16%	10%	12%	6%	11%	21%	11%	11%	12%

Total base: 1561 casos



Acuerdo con aborto según situaciones

¿Qué nivel de acuerdo diría usted que tiene con la realización de un aborto ...
“Si una mujer quedó embarazada debido a una violación”

	Total	Género		Edad					Nivel educativo			Región					
		M	F	16 a 25	26 a 35	36 a 45	46 a 55	56 años o más	Primario completo	Secundario completo	Terciario, Univ. o más.	CABA	GBA	Grandes Aglomerados Urbanos	Ciudades grandes	Ciudades medianas	Ciudades pequeñas
Muy de acuerdo	66%	68%	64%	70%	71%	70%	63%	57%	55%	70%	70%	80%	74%	65%	54%	62%	59%
Algo de acuerdo	12%	13%	11%	9%	10%	10%	15%	14%	12%	12%	11%	8%	11%	7%	14%	13%	15%
Algo en desacuerdo	9%	6%	12%	9%	7%	8%	8%	13%	13%	6%	9%	8%	6%	14%	15%	7%	8%
Muy en desacuerdo	8%	8%	8%	9%	9%	3%	7%	10%	12%	6%	8%	3%	5%	8%	10%	14%	9%
No sabe	6%	6%	6%	4%	3%	9%	6%	7%	9%	6%	3%	1%	5%	6%	8%	4%	8%
Total acuerdo	77%	80%	75%	79%	81%	80%	79%	71%	66%	82%	81%	88%	85%	72%	68%	75%	74%
Total desacuerdo	17%	14%	20%	18%	16%	11%	15%	22%	25%	12%	17%	11%	10%	22%	25%	21%	18%

Total base: 1561 casos



AMNISTÍA
INTERNACIONAL



Acuerdo con aborto según situaciones

¿Qué nivel de acuerdo diría usted que tiene con la realización de un aborto ...
“Si el feto tiene una malformación incompatible con la vida extrauterina”

	Total	Género		Edad					Nivel educativo			Región					
		M	F	16 a 25	26 a 35	36 a 45	46 a 55	56 años o más	Primario completo	Secundario completo	Terciario, Univ. o más.	CABA	GBA	Grandes Aglomerados Urbanos	Ciudades grandes	Ciudades medianas	Ciudades pequeñas
Muy de acuerdo	52%	49%	55%	40%	58%	58%	55%	52%	46%	54%	56%	70%	59%	48%	44%	49%	46%
Algo de acuerdo	19%	20%	19%	20%	25%	16%	17%	18%	16%	22%	19%	17%	20%	21%	19%	14%	22%
Algo en desacuerdo	11%	12%	11%	22%	6%	7%	12%	10%	15%	11%	9%	9%	12%	11%	13%	12%	12%
Muy en desacuerdo	8%	9%	8%	13%	6%	8%	8%	7%	11%	6%	10%	3%	2%	11%	17%	13%	9%
No sabe	9%	9%	8%	5%	5%	11%	9%	13%	12%	8%	6%	1%	7%	10%	6%	12%	12%
Total acuerdo	72%	70%	73%	60%	83%	74%	71%	71%	62%	76%	75%	87%	79%	69%	64%	63%	68%
Total desacuerdo	20%	21%	18%	35%	12%	15%	20%	16%	26%	16%	19%	12%	14%	21%	30%	25%	21%

Total base: 1561 casos



Acuerdo con aborto según situaciones

¿Qué nivel de acuerdo diría usted que tiene con la realización de un aborto ...
“Si una mujer así lo decide”

	Total	Género		Edad					Nivel educativo			Región					
		M	F	16 a 25	26 a 35	36 a 45	46 a 55	56 años o más	Primario completo	Secundario completo	Terciario, Univ. o más.	CABA	GBA	Grandes Aglomerados Urbanos	Ciudades grandes	Ciudades medianas	Ciudades pequeñas
Muy de acuerdo	32%	33%	31%	32%	35%	36%	28%	29%	21%	37%	34%	47%	39%	29%	28%	26%	25%
Algo de acuerdo	17%	17%	17%	14%	17%	13%	17%	22%	17%	18%	16%	17%	19%	15%	16%	15%	18%
Algo en desacuerdo	17%	15%	19%	13%	15%	16%	21%	20%	19%	18%	14%	18%	15%	18%	20%	14%	19%
Muy en desacuerdo	28%	27%	29%	37%	28%	29%	29%	19%	31%	23%	32%	17%	25%	30%	29%	34%	29%
No sabe	6%	8%	5%	4%	4%	5%	4%	10%	11%	4%	3%	1%	2%	7%	7%	10%	9%
Total acuerdo	49%	50%	48%	46%	52%	50%	45%	51%	38%	55%	50%	65%	58%	44%	44%	42%	43%
Total desacuerdo	45%	42%	48%	50%	43%	45%	51%	39%	50%	41%	46%	35%	40%	49%	49%	49%	47%

Total base: 1561 casos



AMNISTÍA
INTERNACIONAL



Acuerdo con aborto según situaciones

¿Qué nivel de acuerdo diría usted que tiene con la realización de un aborto ...
“Si una mujer y su familia carecen de recursos económicos”

	Total	Género		Edad					Nivel educativo			Región					
		M	F	16 a 25	26 a 35	36 a 45	46 a 55	56 años o más	Primario completo	Secundario completo	Terciario, Univ. o más.	CABA	GBA	Grandes Aglomerados Urbanos	Ciudades grandes	Ciudades medianas	Ciudades pequeñas
Muy de acuerdo	31%	30%	32%	35%	35%	32%	28%	26%	28%	33%	31%	48%	33%	32%	28%	26%	26%
Algo de acuerdo	17%	18%	15%	13%	17%	15%	18%	20%	12%	19%	17%	26%	17%	17%	11%	17%	16%
Algo en desacuerdo	19%	19%	20%	19%	16%	22%	16%	23%	26%	18%	16%	5%	24%	25%	15%	18%	18%
Muy en desacuerdo	27%	26%	28%	26%	30%	26%	32%	24%	26%	24%	34%	22%	19%	22%	42%	31%	33%
No sabe	5%	6%	5%	7%	3%	4%	6%	7%	7%	6%	3%	0%	6%	4%	4%	8%	7%
Total acuerdo	48%	49%	47%	48%	51%	47%	46%	46%	40%	53%	48%	73%	51%	49%	39%	43%	41%
Total desacuerdo	47%	45%	48%	45%	46%	49%	49%	47%	53%	41%	49%	27%	44%	47%	57%	49%	51%

Total base: 1561 casos



AMNISTÍA
INTERNACIONAL



Acuerdo con aborto según situaciones

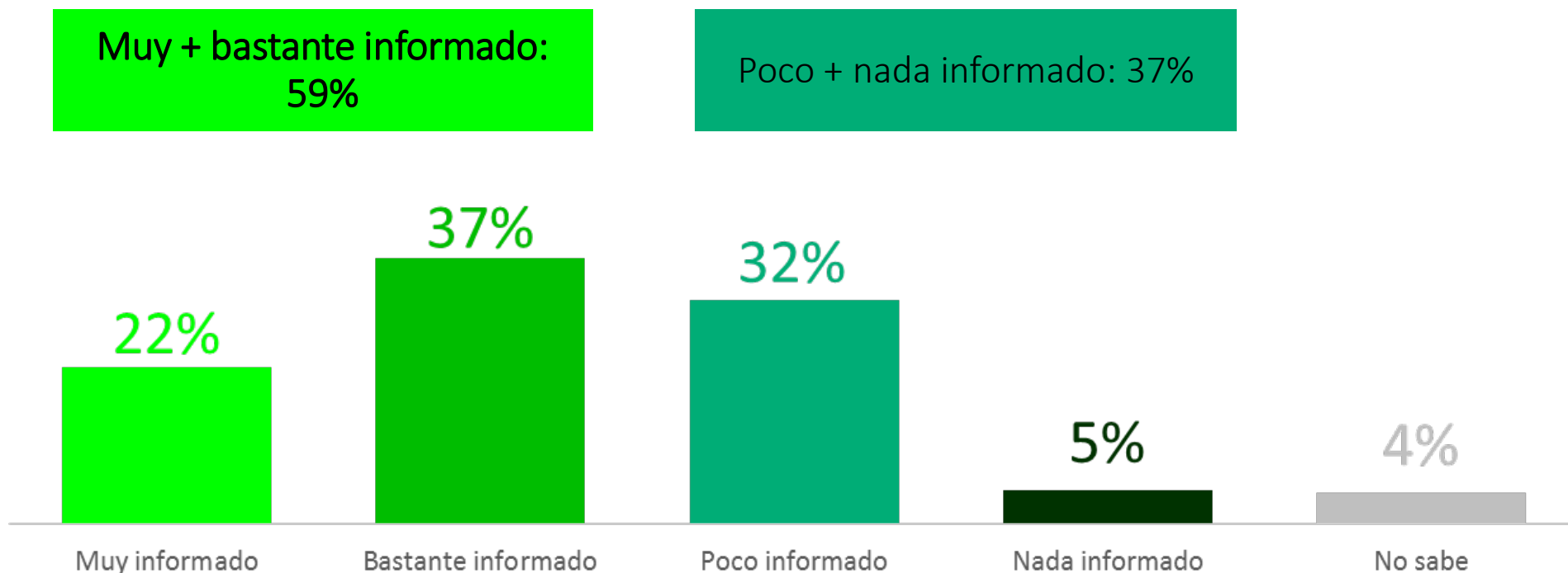
¿Qué nivel de acuerdo diría usted que tiene con la realización de un aborto ...
 “Si una mujer quedó embarazada porque falló el método anticonceptivo”

	Total	Género		Edad					Nivel educativo			Región					
		M	F	16 a 25	26 a 35	36 a 45	46 a 55	56 años o más	Primario completo	Secundario completo	Terciario, Univ. o más.	CABA	GBA	Grandes Aglomerados Urbanos	Ciudades grandes	Ciudades medianas	Ciudades pequeñas
Muy de acuerdo	25%	26%	24%	30%	26%	27%	22%	20%	17%	29%	26%	40%	24%	28%	20%	20%	23%
Algo de acuerdo	15%	14%	16%	10%	15%	13%	17%	18%	15%	14%	17%	18%	23%	10%	12%	11%	12%
Algo en desacuerdo	20%	19%	21%	13%	20%	23%	24%	21%	25%	20%	14%	11%	23%	23%	21%	17%	18%
Muy en desacuerdo	33%	35%	33%	38%	35%	32%	32%	30%	32%	31%	40%	28%	25%	33%	42%	41%	38%
No sabe	7%	6%	7%	8%	3%	5%	6%	11%	11%	7%	3%	3%	5%	6%	4%	11%	10%
Total acuerdo	40%	40%	40%	40%	41%	40%	39%	39%	33%	43%	43%	58%	47%	38%	32%	32%	34%
Total desacuerdo	53%	53%	53%	51%	56%	55%	55%	51%	57%	51%	54%	39%	48%	55%	63%	58%	56%

Total base: 1561 casos

Nivel de información sobre despenalización del aborto

¿Qué tan informado considerás que estás para debatir sobre la despenalización del aborto?



Total base: 1561 casos



AMNISTÍA
INTERNACIONAL



Nivel de información sobre despenalización del aborto

¿Qué tan informado considerás que estás para debatir sobre la despenalización del aborto?

	Total	Género		Edad					Nivel educativo			Región					
		M	F	16 a 25	26 a 35	36 a 45	46 a 55	56 años o más	Primario completo	Secundario completo	Terciario, Univ. o más.	CABA	GBA	Grandes Aglomerados Urbanos	Ciudades grandes	Ciudades medianas	Ciudades pequeñas
Muy informado	22%	19%	25%	25%	26%	27%	18%	15%	22%	19%	26%	23%	25%	21%	21%	18%	22%
Bastante informado	37%	38%	37%	29%	48%	33%	37%	39%	25%	40%	46%	52%	34%	39%	32%	46%	33%
Poco informado	32%	34%	29%	33%	23%	31%	37%	34%	42%	30%	24%	20%	35%	36%	27%	29%	32%
Nada informado	5%	6%	4%	4%	1%	5%	7%	6%	6%	6%	2%	3%	3%	3%	10%	5%	5%
No sabe	4%	4%	5%	9%	1%	3%	2%	5%	6%	5%	2%	3%	2%	2%	11%	2%	8%
Muy + bastante	59%	56%	62%	53%	74%	61%	55%	54%	47%	59%	73%	74%	59%	59%	52%	65%	55%
Poco + nada	36%	40%	33%	37%	25%	36%	44%	40%	47%	36%	26%	23%	39%	39%	37%	34%	37%

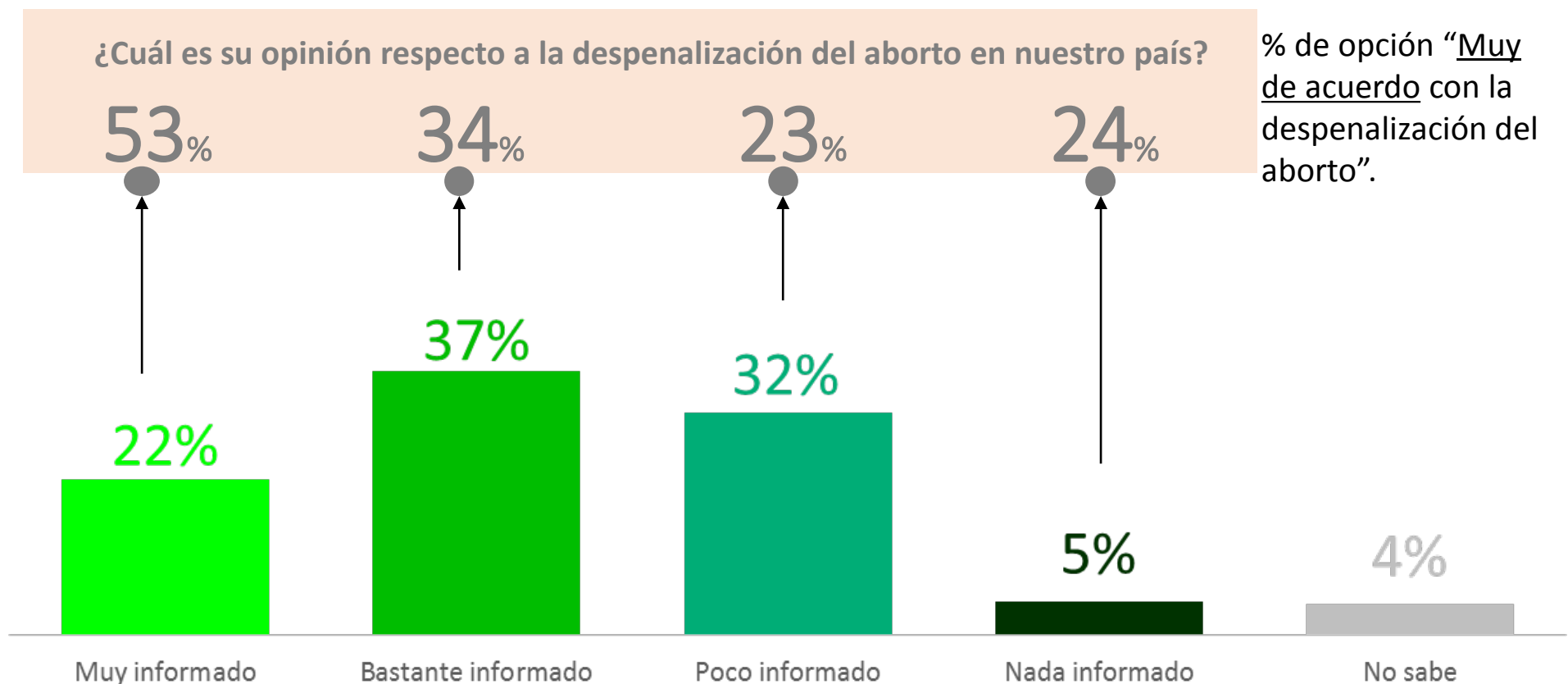
Total base: 1561 casos



AMNISTÍA INTERNACIONAL



Acuerdo con la despenalización según Nivel de información sobre despenalización del aborto

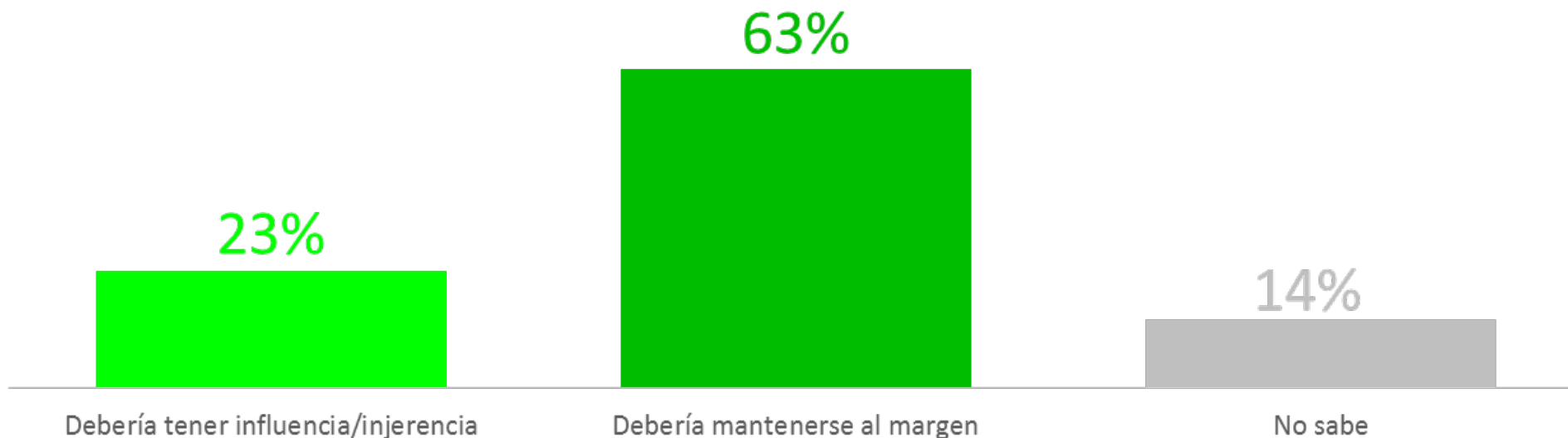


¿Qué tan informado consideras que estás para debatir sobre la despenalización del

Total base: 1561 casos

Influencia de la Iglesia en el debate

Respecto a la posición de la Iglesia Católica frente al aborto ¿Usted considera que la Iglesia debe tener influencia/injerencia sobre la política en torno al aborto, es decir sobre lo que hacen y piensan los gobernantes e individuos o debería mantenerse al margen del tema?



Total base: 1561 casos

Influencia de la Iglesia en el debate

Respecto a la posición de la Iglesia Católica frente al aborto ¿Usted considera que la Iglesia debe tener influencia/injerencia sobre la política en torno al aborto, es decir sobre lo que hacen y piensan los gobernantes e individuos o debería mantenerse al margen del tema?

	Total	Género		Edad					Nivel educativo			Región					
		M	F	16 a 25	26 a 35	36 a 45	46 a 55	56 años o más	Primario completo	Secundario completo	Terciario, Univ. o más.	CABA	GBA	Grandes Aglomerados Urbanos	Ciudades grandes	Ciudades medianas	Ciudades pequeñas
Debería tener influencia/injerencia	23%	25%	21%	17%	20%	19%	33%	28%	27%	20%	23%	20%	15%	29%	23%	23%	29%
Debería mantenerse al margen	63%	61%	65%	61%	71%	66%	56%	61%	53%	64%	72%	73%	75%	60%	51%	67%	53%
No sabe	14%	13%	14%	23%	9%	15%	11%	10%	19%	16%	5%	7%	10%	11%	26%	10%	18%

Total base: 1561 casos

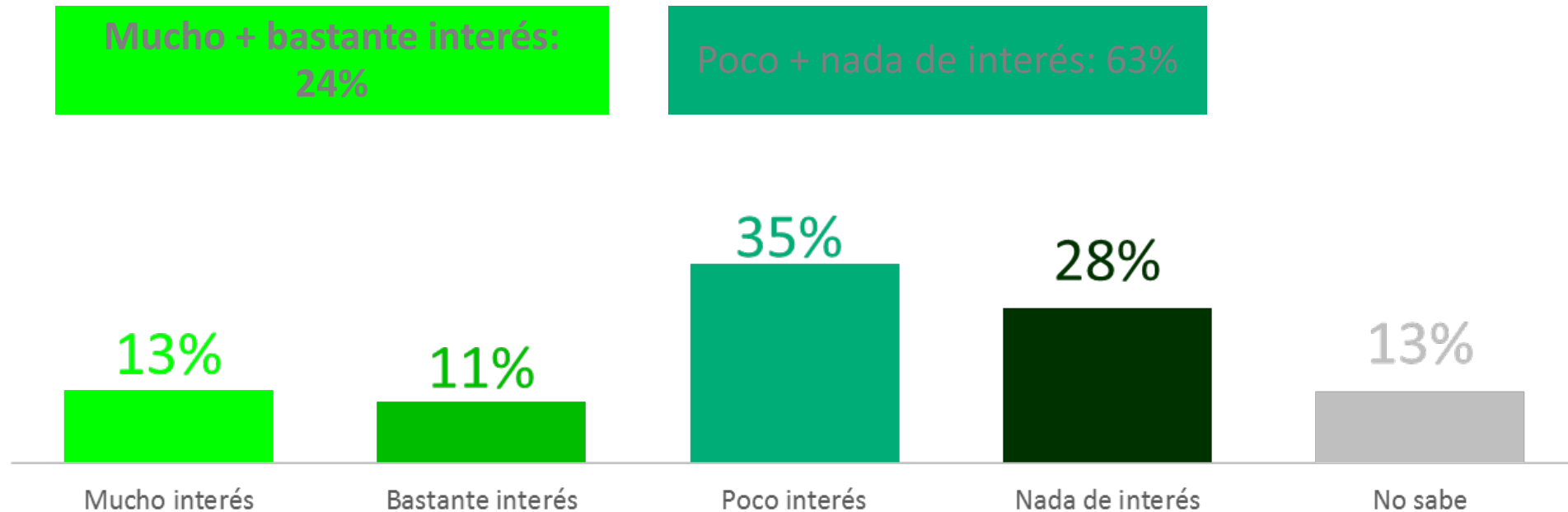


AMNISTÍA
INTERNACIONAL



Iglesia Católica y la educación sexual

¿Cuánto interés cree usted que tiene la Iglesia Católica Argentina en que haya educación sexual y reproductiva en las escuelas?



Total base: 1561 casos

Iglesia Católica y la educación sexual

¿Cuánto interés cree usted que tiene la Iglesia Católica Argentina en que haya educación sexual y reproductiva en las escuelas?

	Total	Género		Edad					Nivel educativo			Región					
		M	F	16 a 25	26 a 35	36 a 45	46 a 55	56 años o más	Primario completo	Secundario completo	Terciario, Univ. o más.	CABA	GBA	Grandes Aglomerados Urbanos	Ciudades grandes	Ciudades medianas	Ciudades pequeñas
Mucho interés	13%	12%	14%	14%	11%	7%	18%	14%	18%	12%	11%	8%	11%	15%	12%	13%	17%
Bastante interés	11%	10%	12%	4%	11%	9%	16%	16%	13%	11%	9%	15%	11%	8%	12%	9%	12%
Poco interés	35%	36%	35%	26%	41%	39%	33%	38%	40%	34%	34%	30%	38%	35%	35%	36%	35%
Nada de interés	28%	29%	26%	34%	25%	34%	21%	24%	20%	28%	33%	29%	28%	23%	34%	27%	26%
No sabe	13%	13%	12%	21%	12%	12%	12%	8%	9%	15%	13%	17%	12%	19%	8%	15%	10%
Mucho + bastante	24%	22%	26%	18%	22%	16%	35%	30%	30%	23%	20%	23%	22%	23%	23%	22%	28%
Poco + nada	63%	65%	62%	61%	66%	73%	54%	62%	61%	62%	67%	60%	66%	58%	69%	63%	62%

Total base: 1561 casos

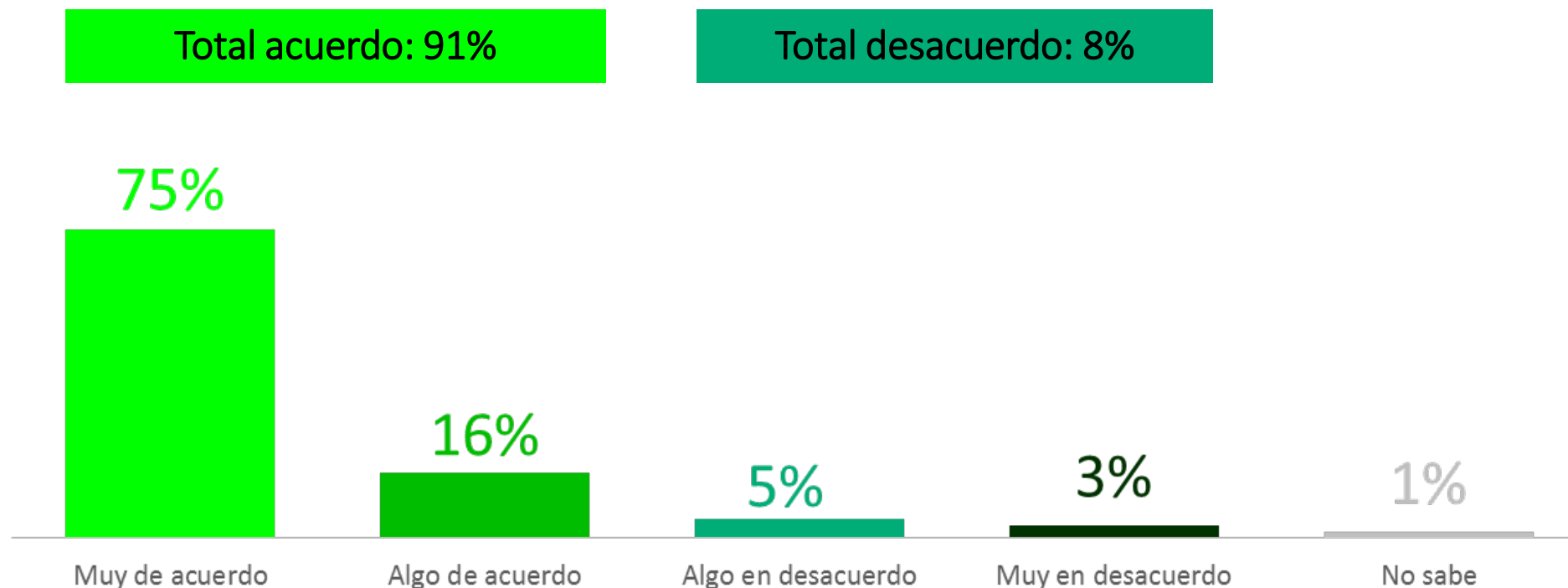


AMNISTÍA
INTERNACIONAL



Nivel de acuerdo con que se brinde educación sexual en la escuela primaria

¿Qué nivel de acuerdo tiene usted con que se brinde educación sexual y reproductiva en la escuela primaria?



Total base: 1561 casos



Nivel de acuerdo con que se brinde educación sexual en la escuela primaria

¿Qué nivel de acuerdo tiene usted con que se brinde educación sexual y reproductiva en la escuela primaria?

	Total	Género		Edad					Nivel educativo			Región					
		M	F	16 a 25	26 a 35	36 a 45	46 a 55	56 años o más	Primario completo	Secundario completo	Terciario, Univ. o más.	CABA	GBA	Grandes Aglomerados Urbanos	Ciudades grandes	Ciudades medianas	Ciudades pequeñas
Muy de acuerdo	75%	75%	75%	78%	81%	82%	71%	67%	72%	75%	78%	76%	79%	83%	71%	69%	70%
Algo de acuerdo	16%	15%	17%	17%	8%	10%	24%	20%	15%	16%	16%	15%	16%	13%	16%	17%	18%
Algo en desacuerdo	5%	5%	4%	2%	4%	6%	3%	8%	7%	4%	3%	7%	3%	1%	3%	6%	8%
Muy en desacuerdo	3%	2%	4%	2%	7%	1%	2%	3%	3%	4%	2%	1%	2%	3%	9%	3%	3%
No sabe	1%	2%	1%	1%	1%	1%	1%	3%	2%	1%	0%	0%	0%	0%	0%	6%	2%
Total acuerdo	91%	90%	92%	95%	89%	92%	94%	87%	88%	91%	94%	91%	95%	96%	87%	85%	88%
Total desacuerdo	8%	8%	8%	4%	10%	7%	5%	11%	10%	8%	6%	8%	5%	4%	13%	9%	10%

Total base: 1561 casos

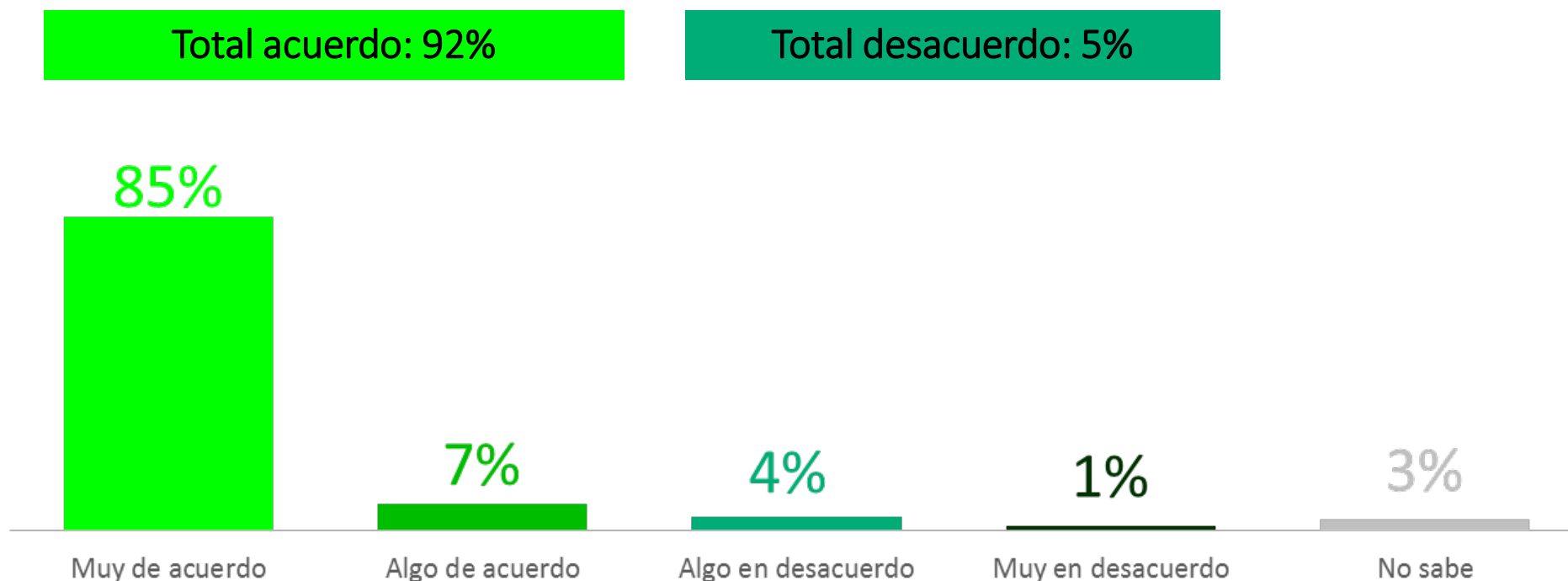


AMNISTÍA
INTERNACIONAL



Nivel de acuerdo con que se brinde educación sexual en la escuela secundaria

¿Qué nivel de acuerdo tiene usted con que se brinde educación sexual y reproductiva en la escuela secundaria?



Total base: 1561 casos



AMNISTÍA
INTERNACIONAL



Nivel de acuerdo con que se brinde educación sexual en la escuela secundaria

¿Qué nivel de acuerdo tiene usted con que se brinde educación sexual y reproductiva en la escuela secundaria?

	Total	Género		Edad					Nivel educativo			Región					
		M	F	16 a 25	26 a 35	36 a 45	46 a 55	56 años o más	Primario completo	Secundario completo	Terciario, Univ. o más.	CABA	GBA	Grandes Aglomerados Urbanos	Ciudades grandes	Ciudades medianas	Ciudades pequeñas
Muy de acuerdo	85%	84%	86%	87%	87%	91%	89%	75%	77%	85%	94%	89%	85%	91%	74%	80%	86%
Algo de acuerdo	7%	7%	7%	4%	5%	3%	5%	15%	13%	6%	4%	5%	8%	5%	9%	11%	6%
Algo en desacuerdo	4%	4%	4%	2%	6%	3%	3%	4%	5%	4%	2%	4%	2%	2%	12%	3%	3%
Muy en desacuerdo	1%	2%	1%	0%	1%	1%	1%	3%	1%	2%	0%	1%	1%	1%	3%	1%	1%
No sabe	3%	3%	2%	6%	1%	2%	2%	3%	5%	3%	0%	1%	3%	1%	1%	5%	4%
Total acuerdo	92%	91%	93%	92%	93%	94%	94%	90%	89%	91%	97%	94%	93%	96%	83%	92%	93%
Total desacuerdo	5%	5%	4%	2%	7%	4%	4%	7%	6%	6%	2%	5%	3%	3%	16%	4%	4%

Total base: 1561 casos

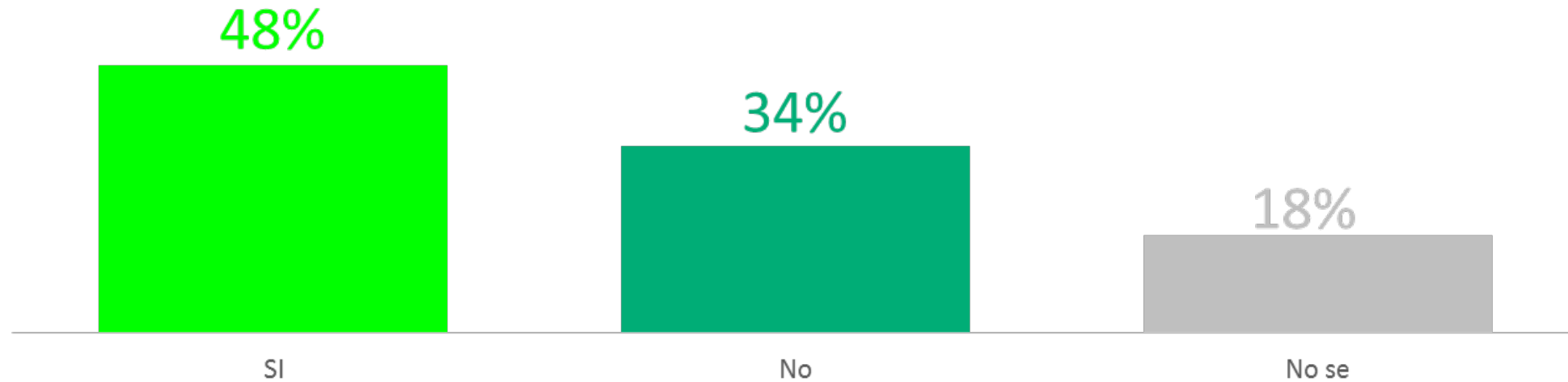


AMNISTÍA
INTERNACIONAL



Interrupción voluntaria del embarazo

¿Conocés a alguien que haya interrumpido voluntariamente un embarazo?



Total base: 1561 casos



Interrupción voluntaria del embarazo

¿Conocés a alguien que haya interrumpido voluntariamente un embarazo?

	Total	Género		Edad					Nivel educativo			Región					
		M	F	16 a 25	26 a 35	36 a 45	46 a 55	56 años o más	Primario completo	Secundario completo	Terciario, Univ. o más.	CABA	GBA	Grandes Aglomerados Urbanos	Ciudades grandes	Ciudades medianas	Ciudades pequeñas
Si	48%	43%	53%	44%	54%	51%	52%	44%	43%	46%	58%	55%	47%	45%	44%	47%	54%
No	34%	41%	27%	40%	36%	27%	31%	33%	31%	36%	33%	41%	32%	43%	36%	34%	27%
No sabe	18%	16%	19%	17%	10%	22%	17%	22%	26%	18%	9%	5%	21%	13%	20%	19%	20%

Total base: 1561 casos



AMNISTÍA
INTERNACIONAL

