

# ESTUDIO SOBRE MASCULINIDADES

Noviembre 2021

AMNISTÍA INTERNACIONAL ARGENTINA

**AMNISTÍA**  
**INTERNACIONAL**



# FICHA TÉCNICA

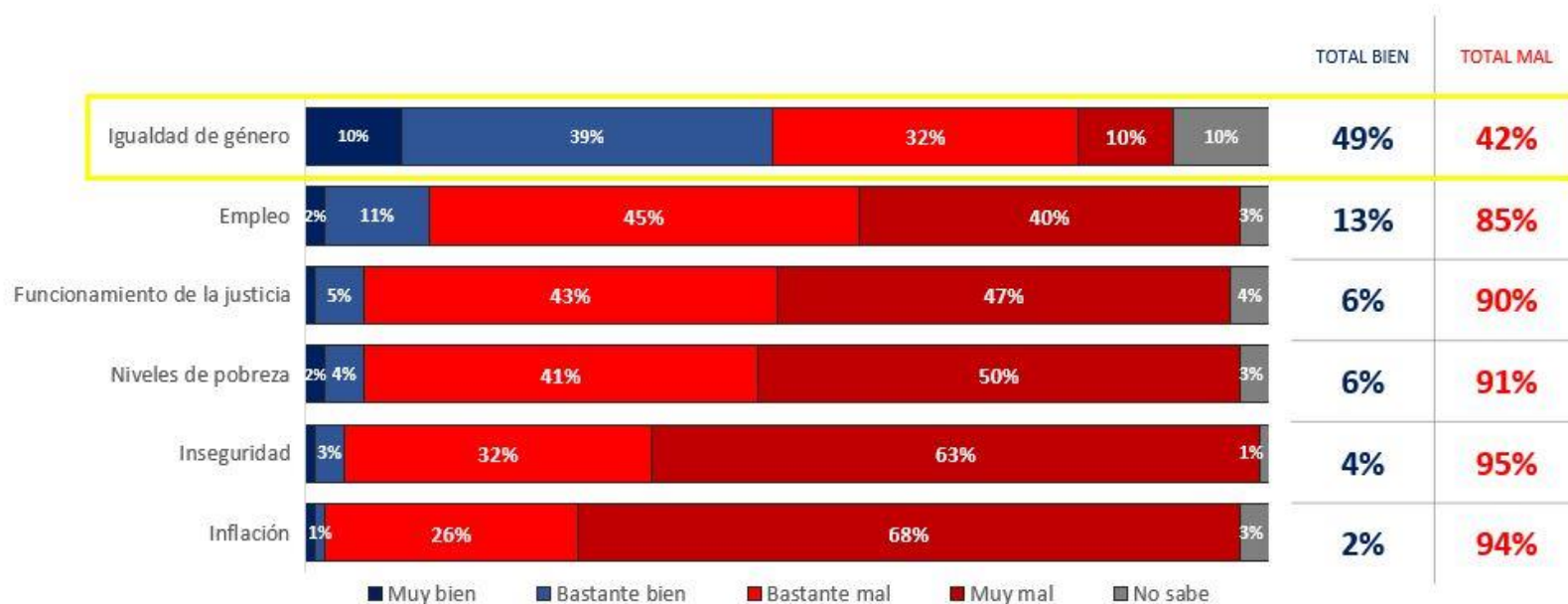
<b>METODOLOGÍA DE RECOLECCIÓN DE DATOS</b>	Estudio cuantitativo online.
<b>TAMAÑO DE LA MUESTRA</b>	1200 casos.
<b>FECHA DE CAMPO</b>	Desde el 20/10/2021 al 23/10/2021.
<b>UNIVERSO DE LA MUESTRA</b>	Población general mayor a 16 años residente en principales ciudades del país.
<b>CUESTIONARIO</b>	Cuestionario semi estructurado compuesto por preguntas cerradas, abiertas y semiabiertas.
<b>MUESTREO</b>	Muestreo online vía redes sociales con cuotas de sexo, edad, nivel socioeconómico y ciudad de residencia.
<b>PONDERACIÓN</b>	Los datos fueron ponderados según ciudad de residencia y nivel socioeconómico.
<b>MARGEN DE ERROR</b>	+/- 2,8%

# SITUACIÓN GENERAL

Igualdad de género

# ASPECTOS DE LA SOCIEDAD ARGENTINA

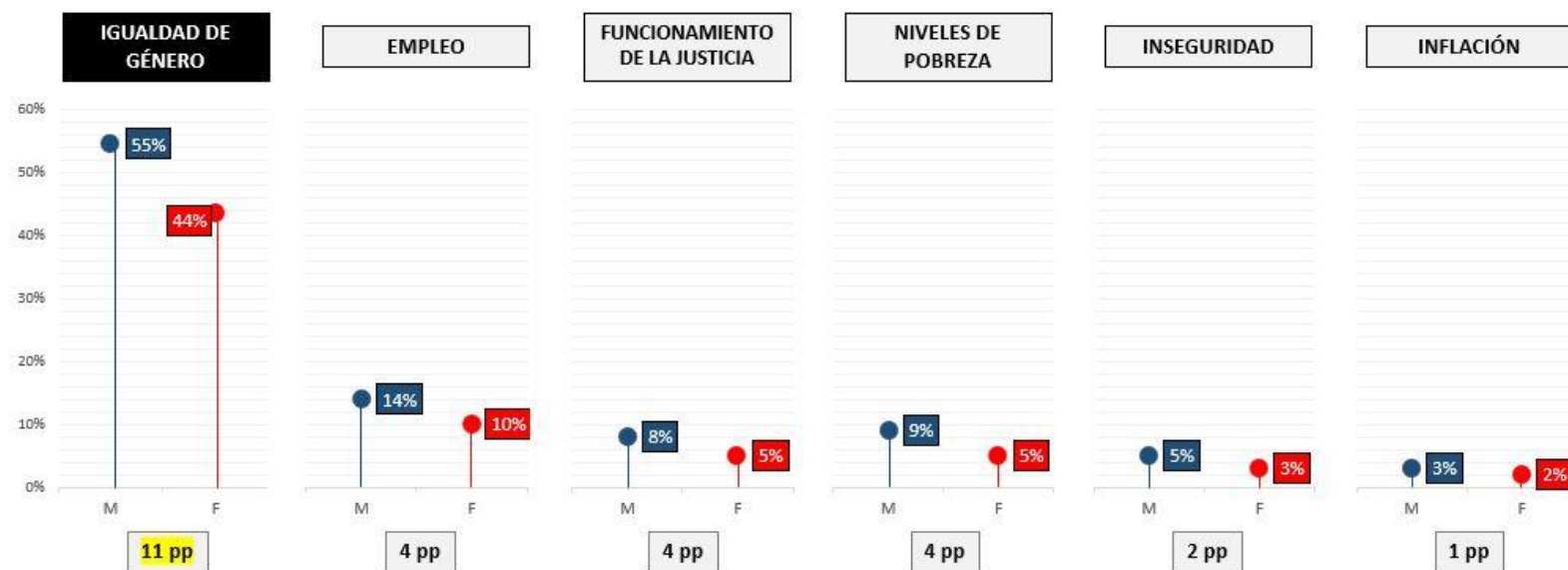
- Para comenzar, ¿cómo considera que se encuentra la sociedad argentina en los siguientes aspectos?



Base: total encuestadxs – 1200 casos.

# ASPECTOS DE LA SOCIEDAD ARGENTINA

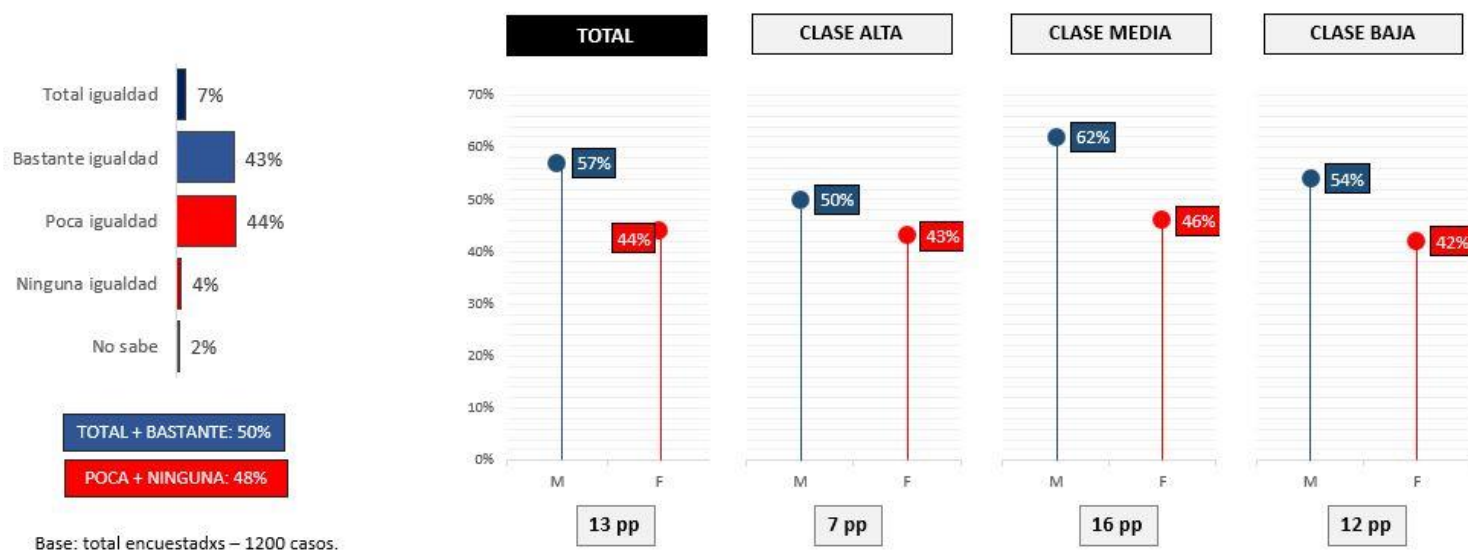
- Para comenzar, ¿cómo considera que se encuentra la sociedad argentina en los siguientes aspectos?
- *Se muestran frecuencias de “total bien”*



Base: Hombres – 593 casos.  
Base: Mujeres – 607 casos

# Relación entre hombres y mujeres

- En términos generales, ¿cómo describiría actualmente la relación entre hombres y mujeres en Argentina?

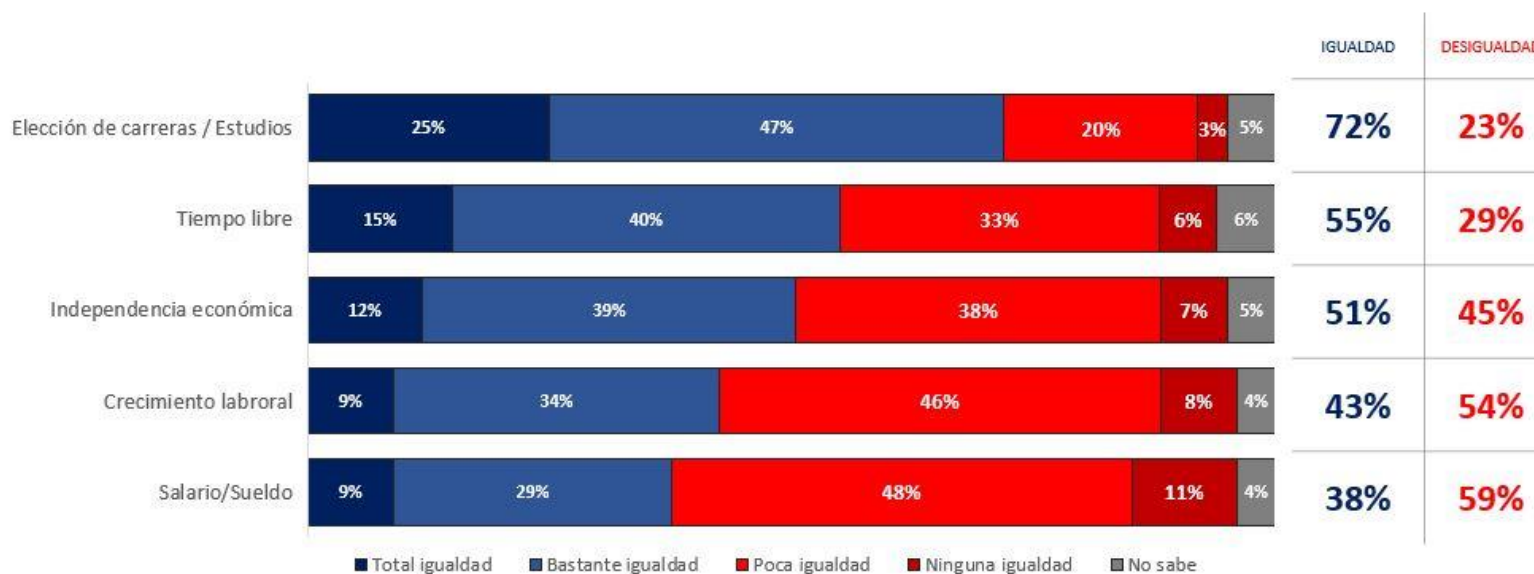


Base: total encuestadxs – 1200 casos.

Se muestran frecuencias de "total + bastante".

# Relación entre hombres y mujeres según aspectos

- ¿Cómo diría que es la relación entre hombres y mujeres en los siguientes temas?



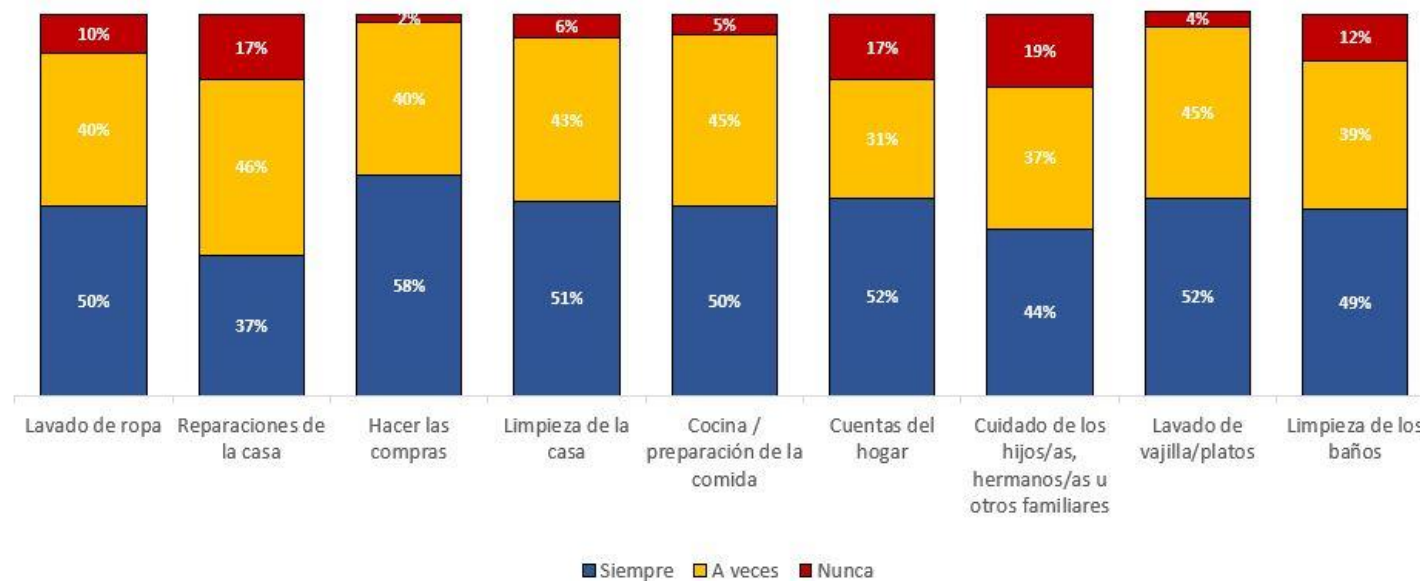
# DIVISIÓN DE TAREAS

del hogar



# Frecuencias de tareas

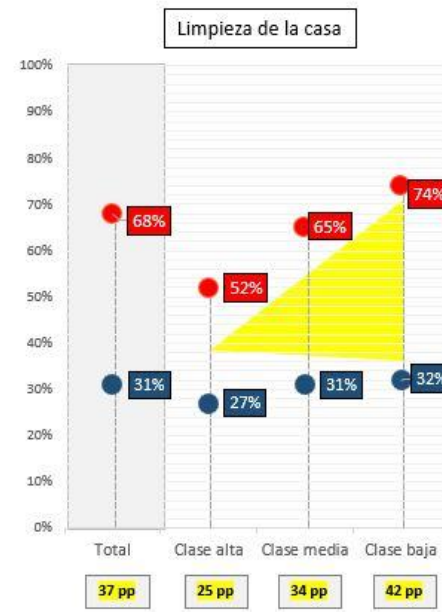
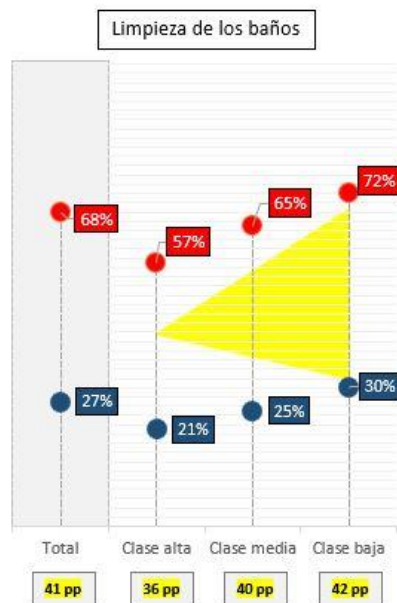
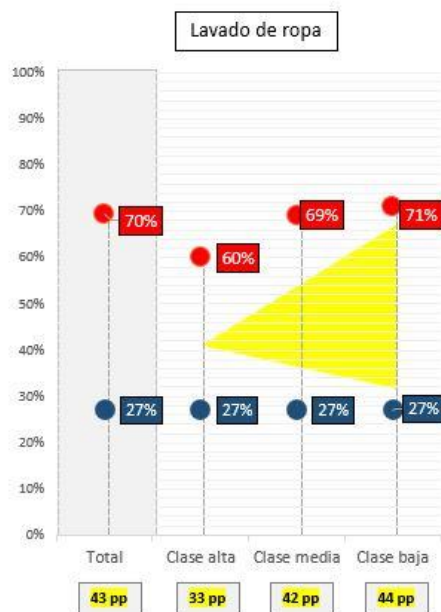
- ¿Con qué frecuencia se ocupa usted de las siguientes tareas?



Base: total encuestados – 1200 casos.

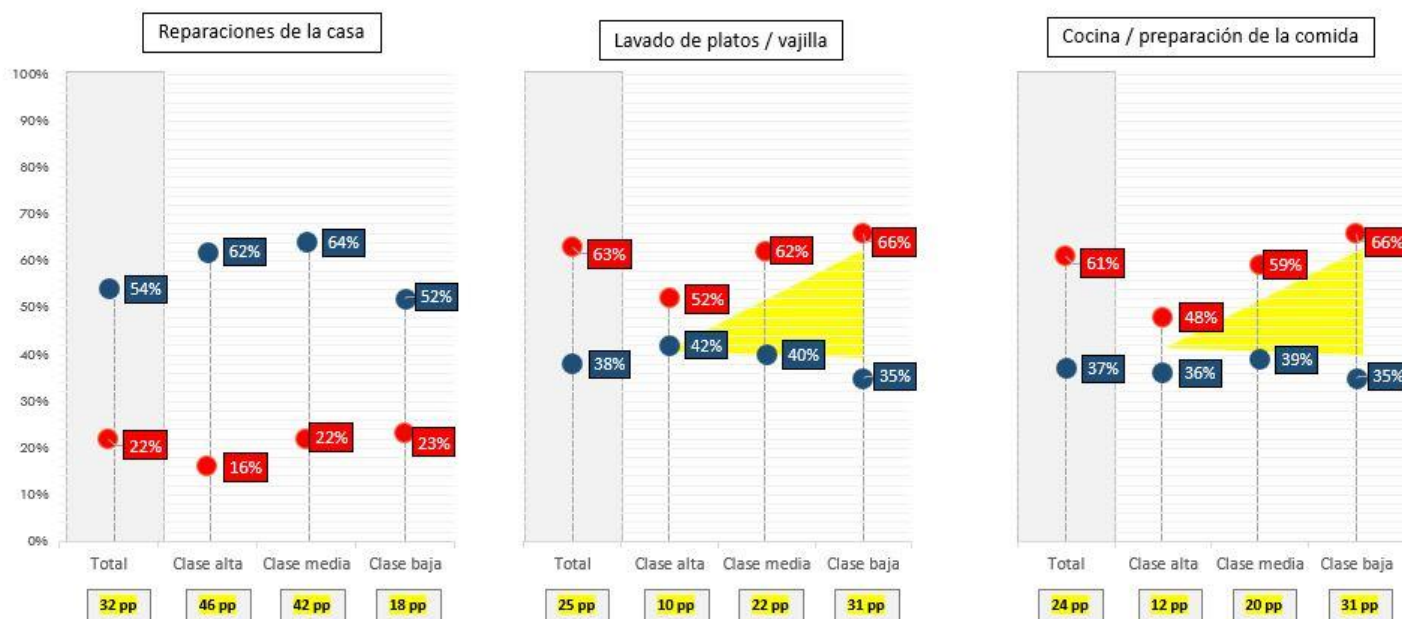
# Frecuencias de tareas

- ¿Con qué frecuencia se ocupa usted de las siguientes tareas?
- Se muestran frecuencias de “siempre”



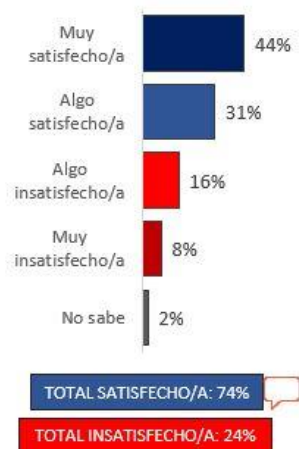
# Frecuencias de tareas

- ¿Con qué frecuencia se ocupa usted de las siguientes tareas?
- Se muestran frecuencias de “siempre”

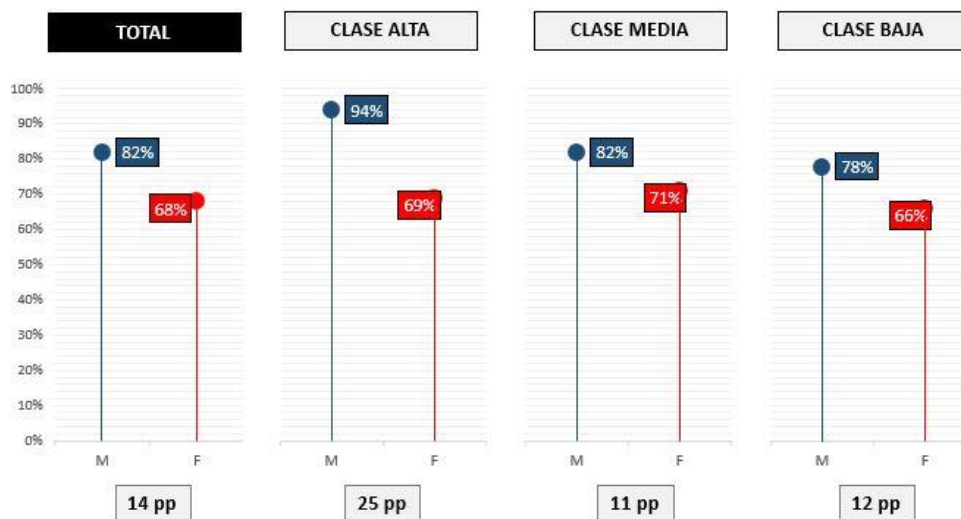


# Satisfacción con la forma en que se dividen las tareas

- ¿Qué tan satisfecho/a está Ud. con las formas en que se dividen las tareas domésticas en su hogar?



Base: total encuestadxs – 1200 casos.



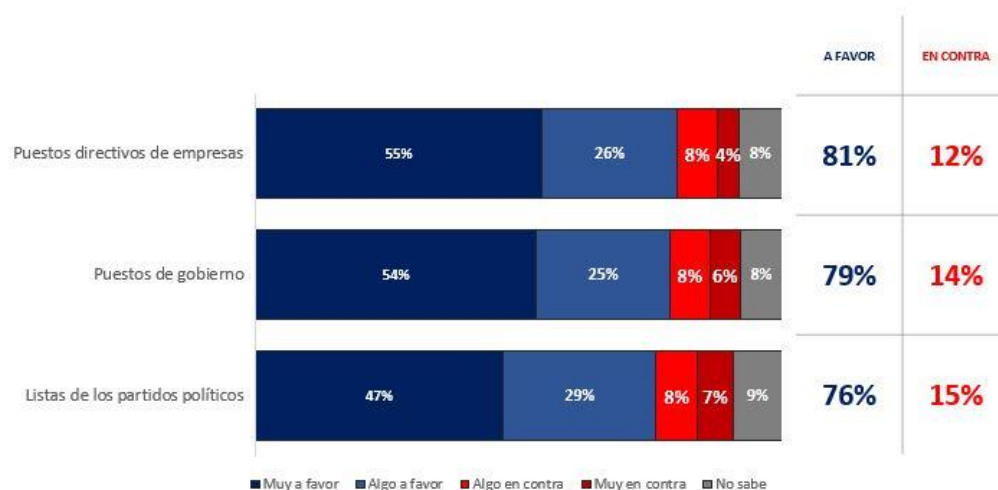
Se muestran frecuencias de "total satisfecho/a".

Base: Hombres – 593 casos.  
Base: Mujeres – 607 casos

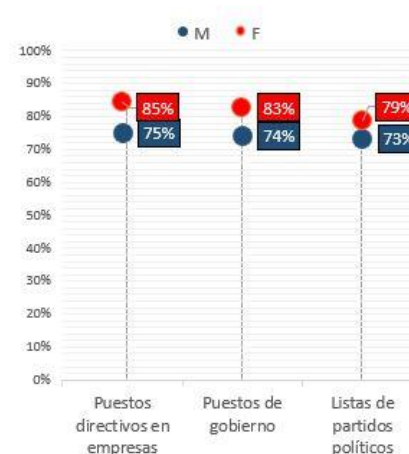
# OTROS

# Acuerdo con la ley de cupos

- En términos generales, ¿Qué tan a favor está Ud. de que existan leyes que establezcan cantidades aseguradas de mujeres en gobiernos o empresas?



Base: total encuestadxs – 1200 casos.



# Presencia de situaciones

- Otros entrevistados y entrevistadas nos han contado de haber presenciado alguna de las siguientes situaciones. ¿Ha presenciado usted alguna de las siguientes?



# GRACIAS

Estudio realizado por Luis  
Costa & Asoc para Amnistía  
Internacional

**AMNISTÍA**  
INTERNACIONAL

